




LA MOBILITÀ PER DIAGNOSI E CURA: IL PUNTO DI VISTA DEL PAZIENTE

7° CONGRESSO NAZIONALE ONDA 2023

L'impatto delle diseguaglianze di genere sulla salute e sulla ricerca scientifica.





MISSION

Il luogo in cui si vive **segna importanti differenze** di reddito, livello di istruzione ed informazione, diversa prossimità a centri e servizi socio sanitari.



Fino a che punto il luogo in cui si vive può quindi diventare discriminante nell'accesso alle cure?



Cosa succede quando il paziente ha come unica possibilità terapeutica un trial clinico, avendo esaurito linee terapeutiche approvate e rimborsate?



OBIETTIVO

Concentrandosi specificamente sulle **neoplasie mammaria e polmonare**, il **progetto** risponde a questo obiettivo:

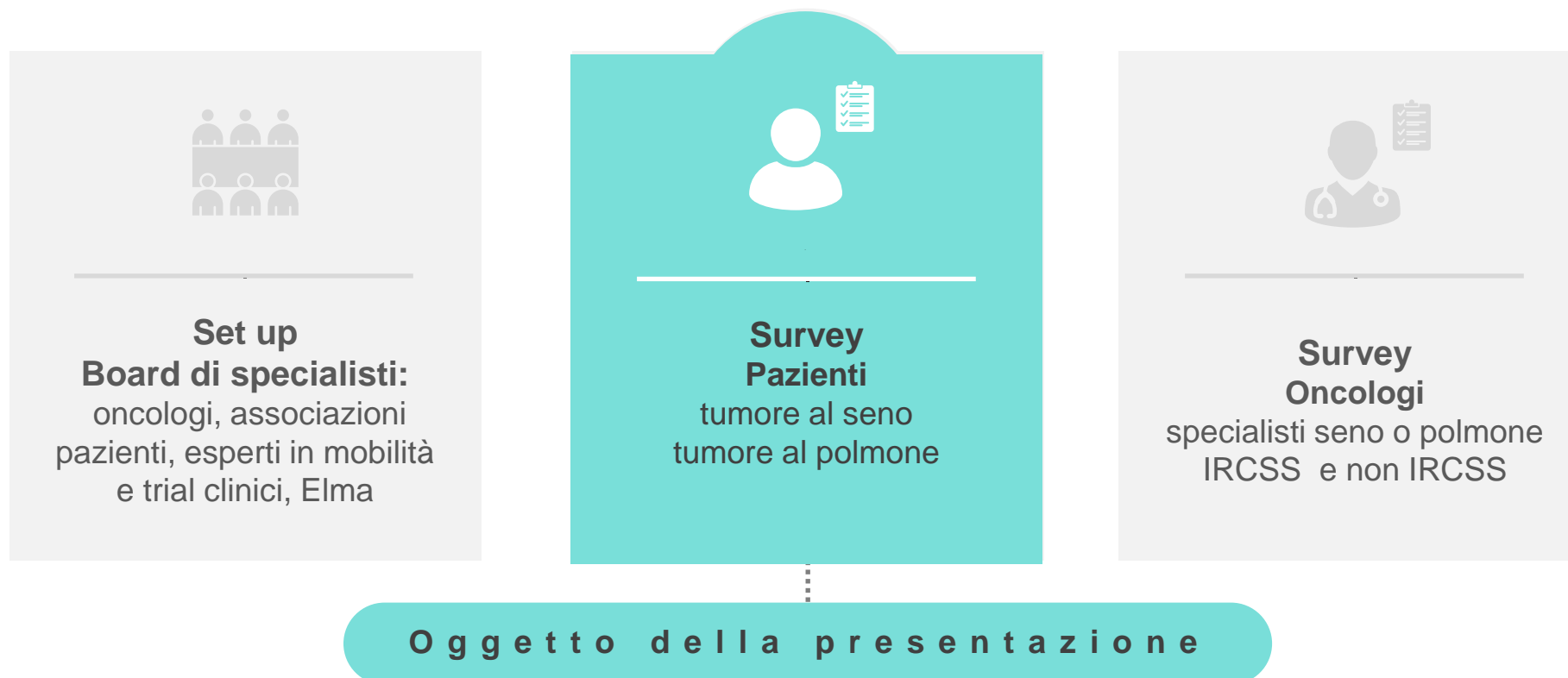


Esiste una disparità di accesso a diagnosi e cure in relazione al luogo di residenza?



E come viene percepita dai pazienti e i loro specialisti?

DISEGNO DEL PROGETTO





CAMPIONE PAZIENTI



216 PAZIENTI ONCOLOGICI

46% SENO

54% POLMONE

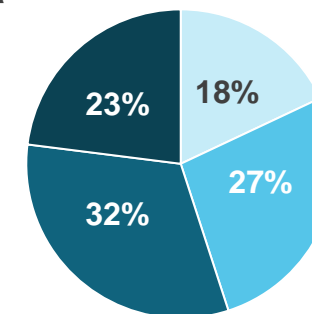
Coinvolti grazie alla collaborazione con specialisti oncologi

Area geografica



- Nord 37%
- Centro 26%
- Sud e Isole 37%

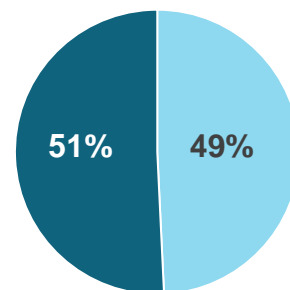
Età



- Fino a 50 anni
- 51-60 anni
- 61-70 anni
- Oltre 70 anni

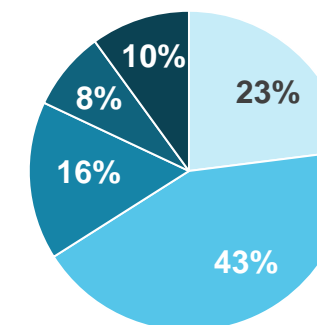
Media = 61 anni

Stadio del tumore



- Stadio 3
- Stadio 4

Tempo trascorso dalla diagnosi



- < 1 anno
- 1-2 anni
- 3-4 anni
- 5-6 anni
- Oltre 6 anni

Media = 3 anni



L'INDICE DI ACCESSIBILITÀ

IL NOSTRO APPROCCIO ALL'ANALISI



INDICE DI ACCESSIBILITÀ AI TRIAL CLINICI

Considera tre variabili:



Incidenza

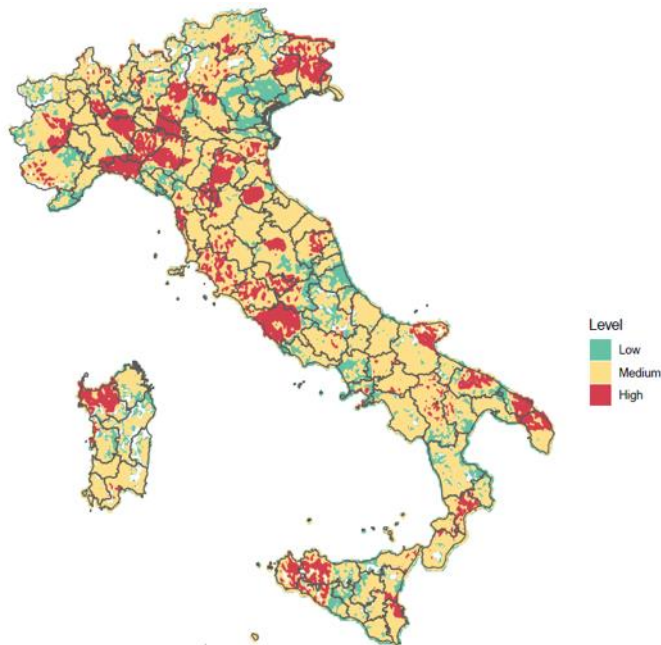


Distanza dai centri

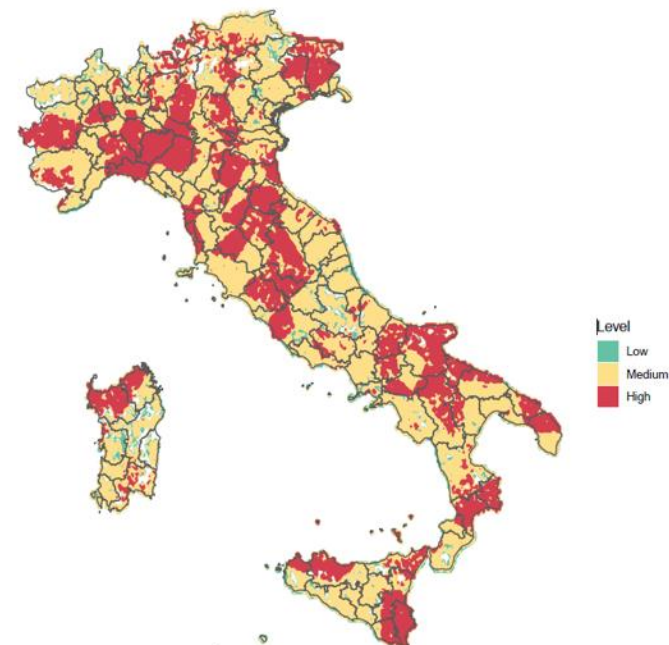


Numeri di trial nel centro

TUMORE AL SENO



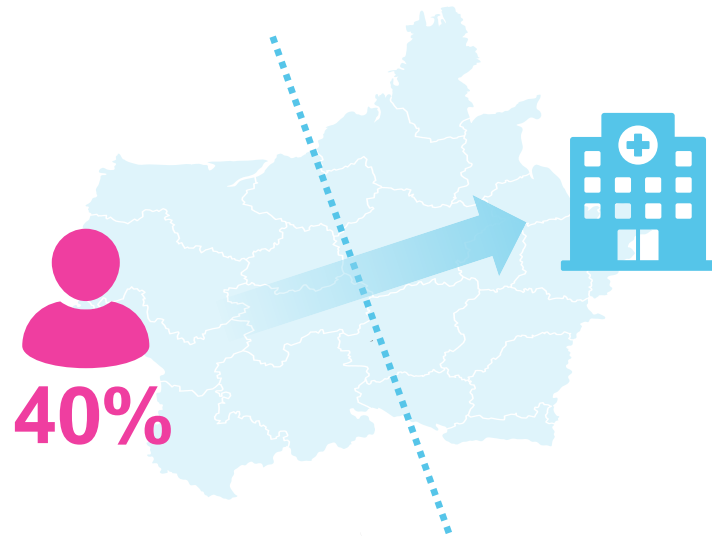
TUMORE AL POLMONE





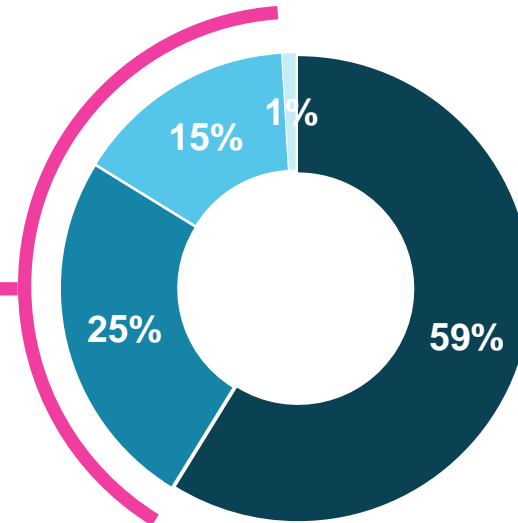
RISULTATI

C'è una disparità evidente nell'accesso alle cure: il luogo di residenza definisce le scelte e i comportamenti legati alla salute



**è in cura in una struttura
fuori dal comune di residenza**

Nelle **zone a basso indice di accessibilità** l'esodo verso centri di cura al di fuori della residenza è **quasi 2 volte e mezzo superiore alle aree con alta accessibilità**



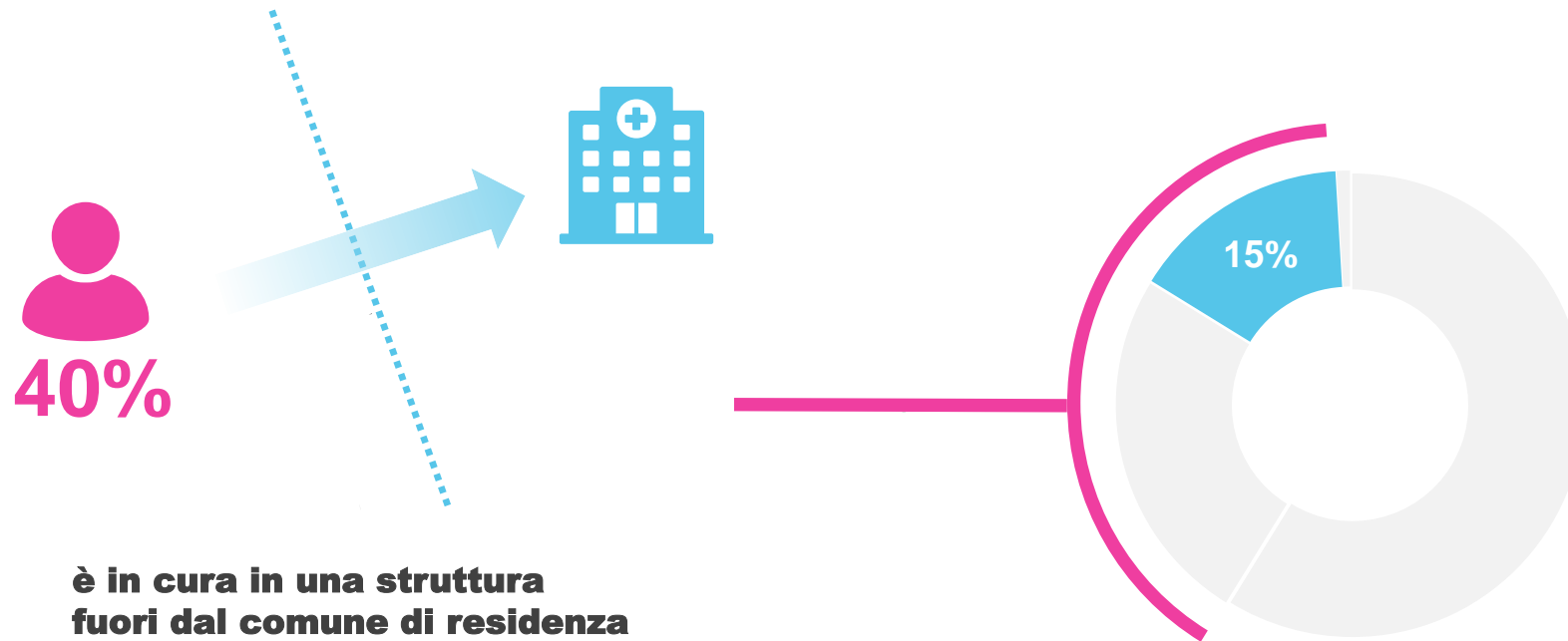
- Si nel mio comune/nell'immediato hinterland o periferia di residenza
- No, in un altro comune/città ma nella stessa regione
- No, in un altro comune/città in un'altra regione
- Non indica

Q2. La struttura in cui è in cura si trova nel suo comune/città di residenza?

Base: 216 pazienti

Data source: Data source: Elma Research - Settembre 2023

C'è una disparità evidente nell'accesso alle cure: il luogo di residenza definisce le scelte e i comportamenti legati alla salute



Nelle zone a basso indice di accessibilità l'esodo verso centri di cura al di fuori della residenza è quasi 2 volte e mezzo superiore alle aree con alta accessibilità

Q2. La struttura in cui è in cura si trova nel suo comune/città di residenza?

Base: 216 pazienti

Data source: Data source: Elma Research - Settembre 2023

Uno spostamento quasi obbligato, soprattutto quando si ricercano centri di riferimento

PERCHÉ CI SI SPOSTA?

57%

Ricerca dell'eccellenza

raggiungere centri riconosciuti come importanti in grado di fornire le cure migliori



Si ricerca il centro migliore

30%

Necessità

mancanza di centri in grado di fornire cure ed esami di cui si ha bisogno



Non si ha scelta

13%

Vicinanza emotiva

conoscenza / fiducia verso i professionisti nel centro



Si cercano figure conosciute

Q4. Quali sono i motivi principali per cui ha voluto o dovuto recarsi in altre strutture al di fuori dalla sua area di residenza?

Base: 83 pazienti residenti in area a LOW AI in cura o che hanno effettuato visite/esami/ cure presso una struttura collocata in un altro comune/città nella stessa regione di residenza o in un'altra regione

Data source: Data source: Elma Research - Settembre 2023

Uno spostamento difficile che ha un forte impatto sulla vita del paziente

SPOSTARSI È...

32%

Costoso

costi legati ai trasferimenti
e mancanza di convenzioni



Economia

27%

Impegnativo

mancanza di servizi
di trasporto pubblico



Organizzazione

24%

Doloroso

distanza dagli affetti
e la fatica del distaccarsi /
spostarsi



Affetti

17%

Rinuncia

Impegni familiari
e professionali



Sul proprio ruolo

Q5. Quali di questi fattori legati allo spostamento fuori dalla sua area di residenza, sono o sono stati per lei più difficili da affrontare?

Base: 92 pazienti in cura o che hanno effettuato visite/esami/ cure presso una struttura collocata in un altro comune/città nella stessa regione di residenza o in un'altra regione

Data source: Elma Research - Settembre 2023



IL PAZIENTI E LE NOSTRE SIMULAZIONI



**Abbiamo chiesto ai pazienti
di ipotizzare un possibile
spostamento per cure, controlli e/o
esami fuori dal suo comune/area
di residenza**

La mobilità, intesa come frequenza e durata degli spostamenti per diagnosi e cura, incide sull'accessibilità terapeutica

FREQUENZA SETTIMANALE



1 ORA / 1 ORA
e MEZZA DI VIAGGIO

Durata viaggio



2 O 3 ORE
DI VIAGGIO



CON

18%

Rifiuterebbe
di spostarsi



38%

Rifiuterebbe
di spostarsi



Disponibilità
trasporto
agevole



SENZA

31%

Rifiuterebbe
di spostarsi



61%

Rifiuterebbe
di spostarsi



Q20. Ipotizzi ora un possibile spostamento per cure/controlli/esami fuori dal suo comune/area di residenza con una frequenza settimanale.

Con che probabilità accetterebbe uno spostamento 1 volta a settimana se il centro di cura fosse a...

Base: 216 pazienti - Data source: Elma Research - Settembre 2023

Un impatto significativo anche con una frequenza ipotetica di spostamento più bassa

FREQUENZA 1 VOLTA OGNI 3 SETTIMANE

 1 ORA / 1 ORA e MEZZA DI VIAGGIO

Durata viaggio

 2 O 3 ORE DI VIAGGIO



CON

Disponibilità trasporto agevole



SENZA

12%

Rifiuterebbe di spostarsi



27%

Rifiuterebbe di spostarsi



21%

Rifiuterebbe di spostarsi



44%


Rifiuterebbe di spostarsi





FOCUS SUI TRIAL CLINICI

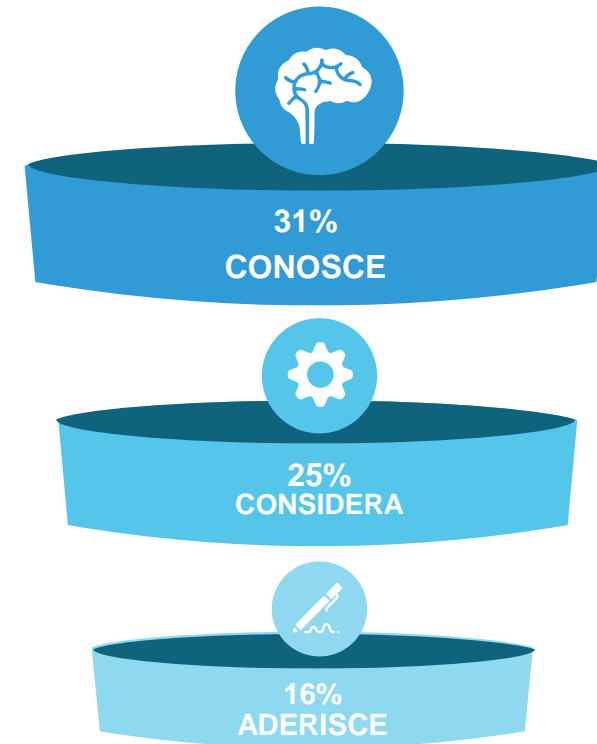
Il luogo di residenza influenza anche il livello di conoscenza dell'esistenza di trial clinici



Solo 1 paziente su 3 è a conoscenza dell'esistenza di **trial**

I pazienti che vivono in aree a **basso indice di accessibilità** sono a conoscenza dei trial clinici in **misura minore** rispetto a chi vive in aree ad alta accessibilità

T R I A L C L I N I C O : F U N N E L



Q14. È a conoscenza di studi clinici e cioè di trattamenti/farmaci sperimentali per la patologia che le hanno diagnosticato?

Base: 216 pazienti

Data source: Data source: Elma Research - Settembre 2023



KEY LEARNINGS

Le persone sono costrette a spostarsi
per accedere alle cure

Questo spostamento non è una scelta
spesso è un obbligo che **ha un impatto**
a livello economico, relazionale e sociale

In particolare, emerge che **quando la terapia attiva e approvata non è più disponibile:**

la **conoscenza** e l'**informazione** da parte del paziente sui trial clinici sono **molto basse** (l'oncologo non sempre informa di questa disponibilità)

anche **la persona informata spesso decide** a causa della lontananza dal trial **di rinunciare** a questa possibilità

GRAZIE PER L'ATTENZIONE.

